







รูปแสดงการปฏิบัติงานตามมาตรการฯ ของโครงการ แอสตัน พัทยา (ระยะก่อสร้าง)

	
รูปที่ 1 รั้วชั่วคราวเป็นรั้วทึบเมทัลชีท (Metal Sheet)	
	
รูปที่ 2 ประตูทางเข้า-ออกพื้นที่ก่อสร้าง	
	
รูปที่ 3 ติดตั้งป้ายประชาสัมพันธ์บริเวณด้านหน้าโครงการ	

	
รูปที่ 4 พนักงานรักษาความปลอดภัยเจ้าหน้าที่มาอำนวยความสะดวกจราจร	
	
รูปที่ 5 Sheet Pile เพื่อป้องกันการชะล้างหน้าดิน (ปัจจุบันบ้นได้รื้อถอนเรียบร้อยแล้ว)	
	
รูปที่ 6 บ่อพักน้ำ/ดักเศษตะกอนดิน	รูปที่ 7 เอกสารแสดงอนุญาตการก่อสร้าง (อ.1)

 <p>22 May BE 2568 at 10:41:44 47P 704696 1430912</p>	
<p>รูปที่ 8 ห้องน้ำภายในโครงการ</p>	<p>รูปที่ 9 ภาชนะรองรับมูลฝอยภายในโครงการ</p>
 <p>22 May BE 2568 at 10:38:45 47P 704696 1430912</p>	 <p>22 May BE 2568 at 10:38:45 47P 704696 1430912</p>
<p>รูปที่ 10 ป้ายรณรงค์ประหยัดพลังงาน ประหยัดน้ำ/ประหยัดไฟฟ้า</p>	
 <p>24 พ.ค. 2568 09:04:44</p>	 <p>25 พ.ค. 2568 11:10:36</p>
<p>รูปที่ 11 จัดพื้นที่สำหรับจอดรถบรรทุกและรถรับ-ส่งคนงานก่อสร้าง ภายในโครงการ</p>	
 <p>4 มิ.ย. 2568 06:28:29</p>	 <p>4 มิ.ย. 2568 06:28:29</p>
<p>รูปที่ 12 บ้านพักคนงานและสิ่งอำนวยความสะดวก</p>	



รูปที่ 13 ห้องน้ำบ้านพักคนงาน /ระบบบำบัด



รูปที่ 14 ภาพขณะรองรับมูลฝอยบ้านพักคนงาน



รูปที่ 15 ถังน้ำสำรองบ้านพักคนงาน








รูปที่ 16 พื้นที่อาบน้ำ/ซักล้าง บ้านพักคนงาน




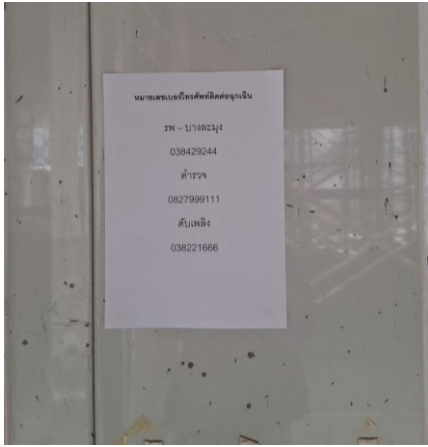
รูปที่ 17 การสวมใส่อุปกรณ์ป้องกันอันตรายส่วนบุคคลของพนักงาน



รูปที่ 18 ถังดับเพลิงเคมีภายในโครงการ

	
รูปที่ 19 ป้ายเตือนและสัญลักษณ์แนะนำ ในงานก่อสร้าง	
	
รูปที่ 20 ปูแผ่นเหล็ก	
	
รูปที่ 21 การกวาดแขนของทาวเวอร์เครนภายในพื้นที่โครงการ	รูปที่ 22 กล้องวงจรปิด

	
<p>รูปที่ 23 ผ้าใบปิดคลุมกระบะ</p>	<p>รูปที่ 24 การปิดคลุมเศษวัสดุอย่างมิดชิด</p>
	
<p>รูปที่ 25 ป้ายห้ามเผาวัสดุมูลฝอยในพื้นที่ก่อสร้าง</p>	<p>รูปที่ 26 จุดล้างล้อรถ</p>
	
<p>รูปที่ 27 กล่องรับความคิดเห็น</p>	<p>รูปที่ 28 พนักงานทำความสะอาดห้องน้ำ</p>
	
<p>รูปที่ 29 ถังสำรองน้ำใช้</p>	<p>รูปที่ 30 กำชับให้รักษาความสะอาด</p>

	
<p>รูปที่ 31 กล่องปฐมพยาบาล</p>	<p>รูปที่ 32 หมายเลขโทรศัพท์ฉุกเฉิน</p>